










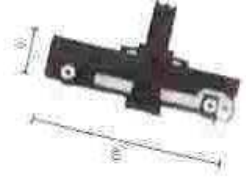





ELECTRONICA SOFMEL

POTENCIOMETROS

<p>16S Pote estereo todos los valores</p> 	<p>16I Pote, mono con llave, todos los valores</p> 	<p>16D Pote, estereo, todos los valores</p> 	<p>16SP Pote mono plastico algunos valores</p> 
<p>24S Pote mono todos los valores</p> 	<p>24I Pote mono c/llave, todos los valores</p> 	<p>Presets verticales y horizontales</p> 	<p><u>VALORES</u></p> <p>500 ohms, 1k, 2.5k, 5k, 10k, 25k, 50k, 100k, 250k, 500k 1M ohm</p>
<p>PA50K Pote Aiwa 7 patas 50 k</p> 	<p>PA7P Pote Aiwa 7 patas 100 k</p> 	<p>PASF Pote Aiwa sin fin Por pulso digital</p> 	<p>72116 Pote deslizable, 50 k, Estéreo 15 mm</p> 
<p>72126 Pote deslizable, 50 k, Estéreo 20 mm</p> 	<p>70132 Pote deslizable, 50 k Metal Fino</p> 	<p>PD100K Pote deslizable 100 k</p> 	<p>21 Pote jumbo 6 patas 50 k</p> 

ELECTRONICA SOFMEL

POTENCIOMETROS

<p>70125 Pote Jumbo 50 k Vertical</p> 	<p>WH182 Pote Jumbo 50 k 6 patas, con tuerca</p> 	<p>PE2 Pote Jumbo Mini 50 k – 6 patas</p> 	<p>70142 Pote Jumbo Mini 9 mm 50 k Mono</p> 
<p>70150 Pote jumbo 50 k 6 patas + derivación</p> 	<p>70155 Pote jumbo 50 k 7 patas</p> 	<p>PSCL Pote Spica 50 k, 16 mm. Con llave</p> 	<p>PSSL Pote Spica 50 k, 16 mm. sin llave</p> 
<p>PSMCL Pote mini Spica Mini 12 mm. Con llave</p> 	<p>PWE Pote walkman estereo 5k, 10k, 50k</p> 	<p>PFTR Pote de foco Trendset</p> 	<p>LPM Atenuador mono 8 ohms 15 watts</p> 